

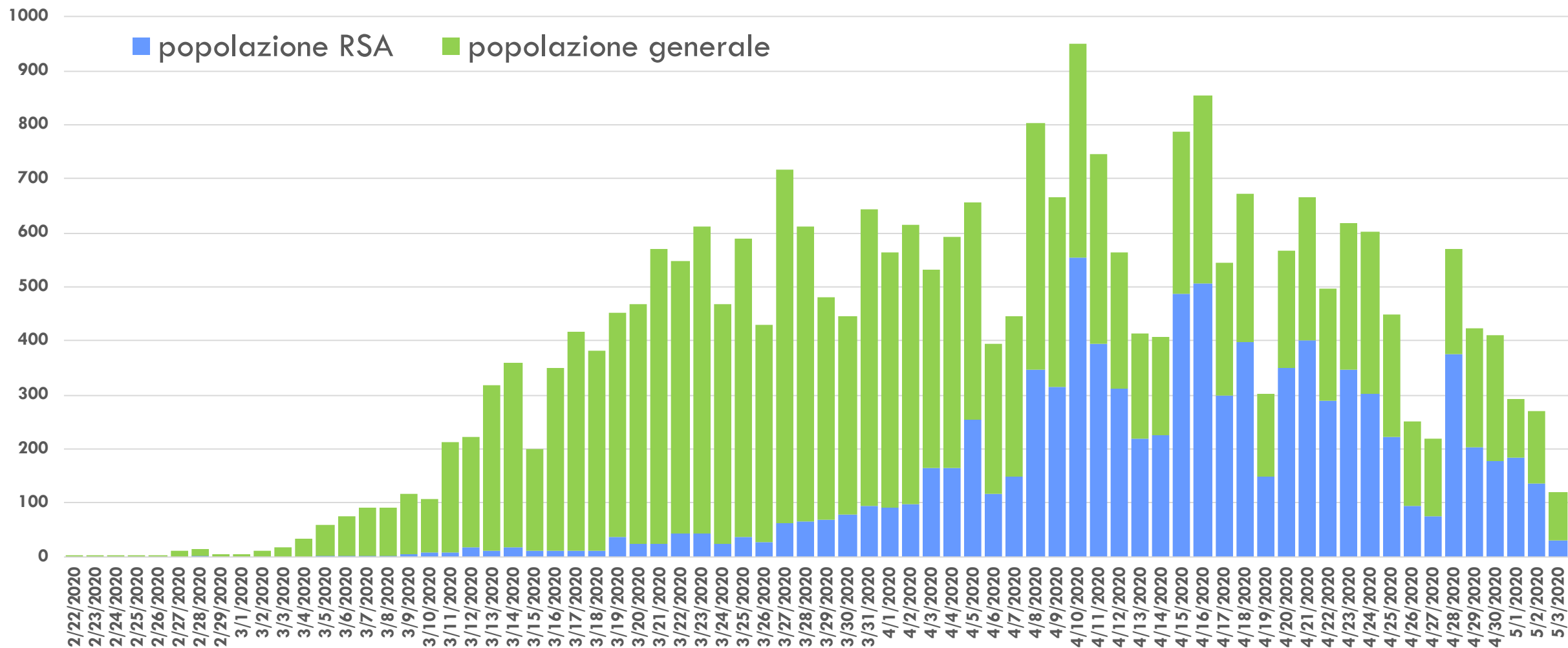
# Report Piemonte COVID-19

04 maggio 2020

## Report COVID-19 in Piemonte al 4 maggio 2020

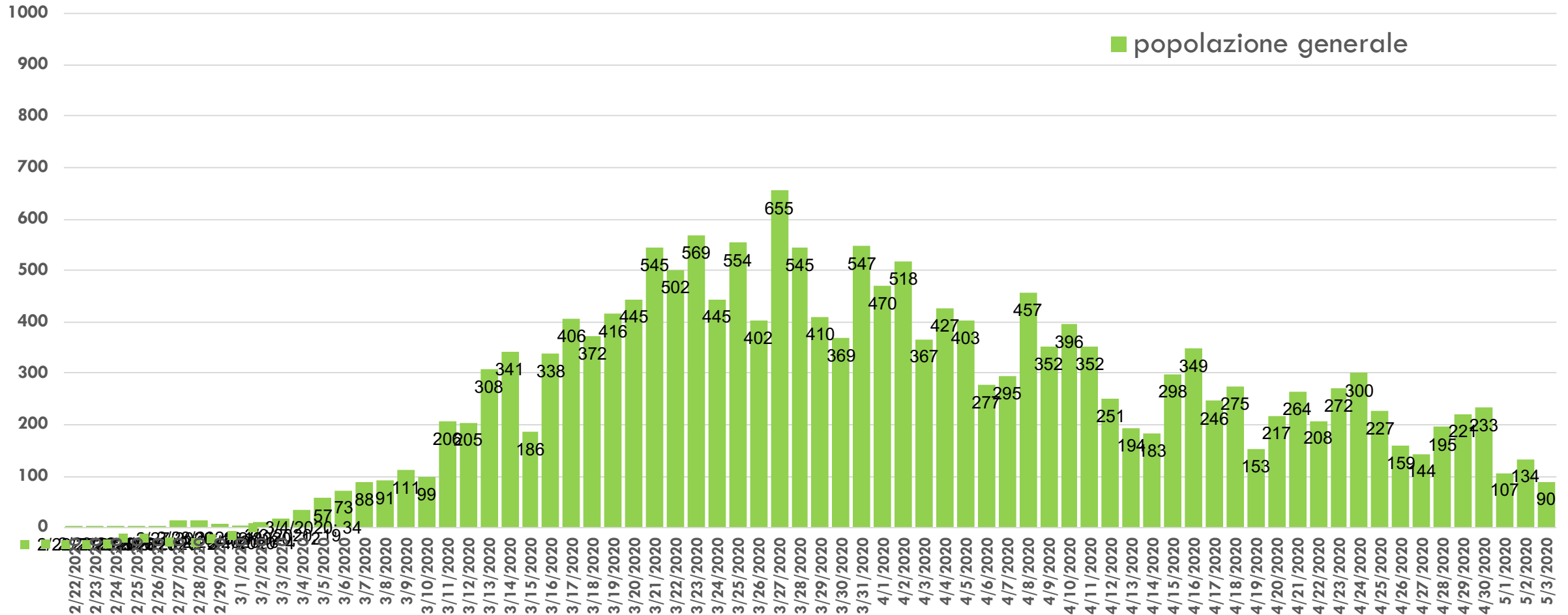
SITUAZIONE REGIONALE			SITUAZIONE PROVINCIALE			
			Provincia	Positivi	Deceduti	Guariti
<b>Totale tamponi processati</b>	<b>176078</b>		Alessandria	3593	577	518
<b>Totale casi negativi</b>	<b>96021</b>		Asti	1623	188	261
<b>Totale casi positivi</b>	<b>27622</b>		Biella	992	165	340
<b>Totale attualmente positivi</b>	<b>15562</b>		Cuneo	2553	259	704
			Novara	2377	265	537
<b>Isolamento domiciliare</b>	13010		Torino	13916	1422	3245
<b>Ricoverati non in terapia intensiva</b>	2391		Vercelli	1145	164	290
<b>Ricoverati in terapia intensiva</b>	161		Verbano-Cusio-Ossola	1065	113	356
<b>Guariti</b>	6318		Extraregione	247	33	67
<b>In via di guarigione</b>	2556		Non disponibile	111	0	0
<b>Deceduti</b>	3186					

## Andamento casi COVID-19 in Piemonte per data di prima diagnosi di positività



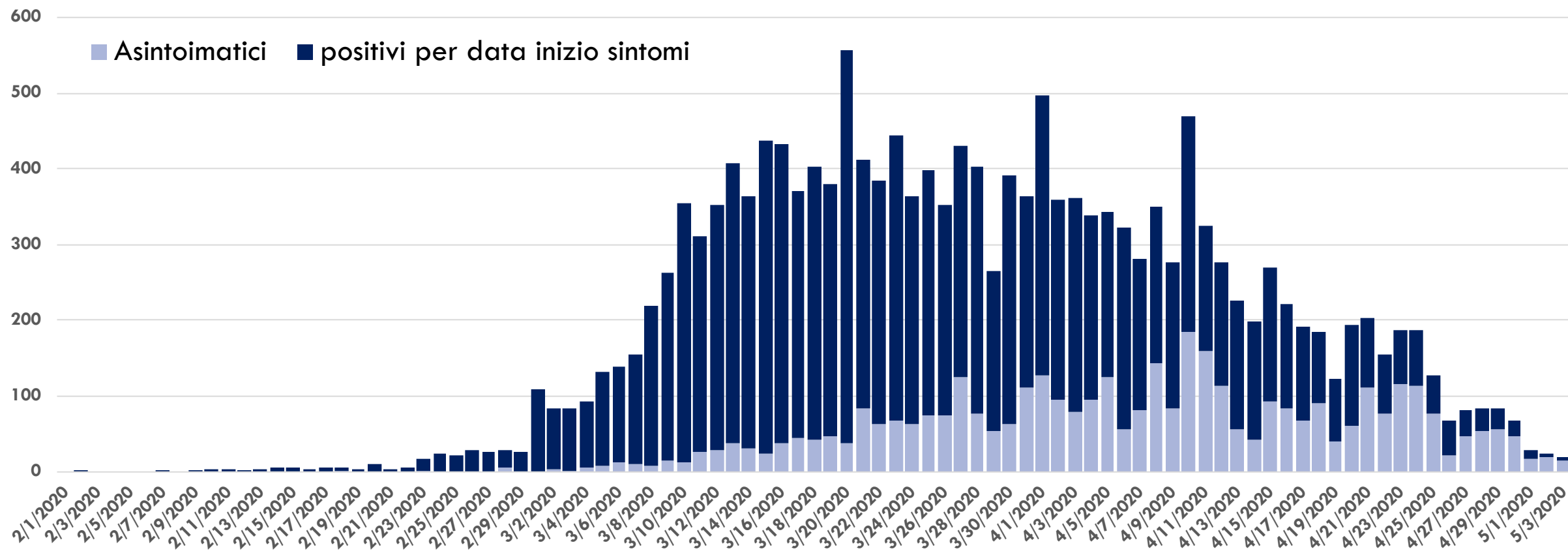
**Grafico 1.** Andamento dei casi COVID-19 positivi in Piemonte dal 22 febbraio per giorno di diagnosi fino al 3 maggio 2020 (n=27.622). La parte del diagramma colorata in azzurro rappresenta il numero di casi positivi riscontrati nell'ambito delle Residenze Sanitarie Assistenziali per anziani (pari al 50% del totale delle diagnosi nel periodo 27 aprile - 3 maggio).

## Andamento casi COVID-19 in Piemonte per data di prima diagnosi di positività



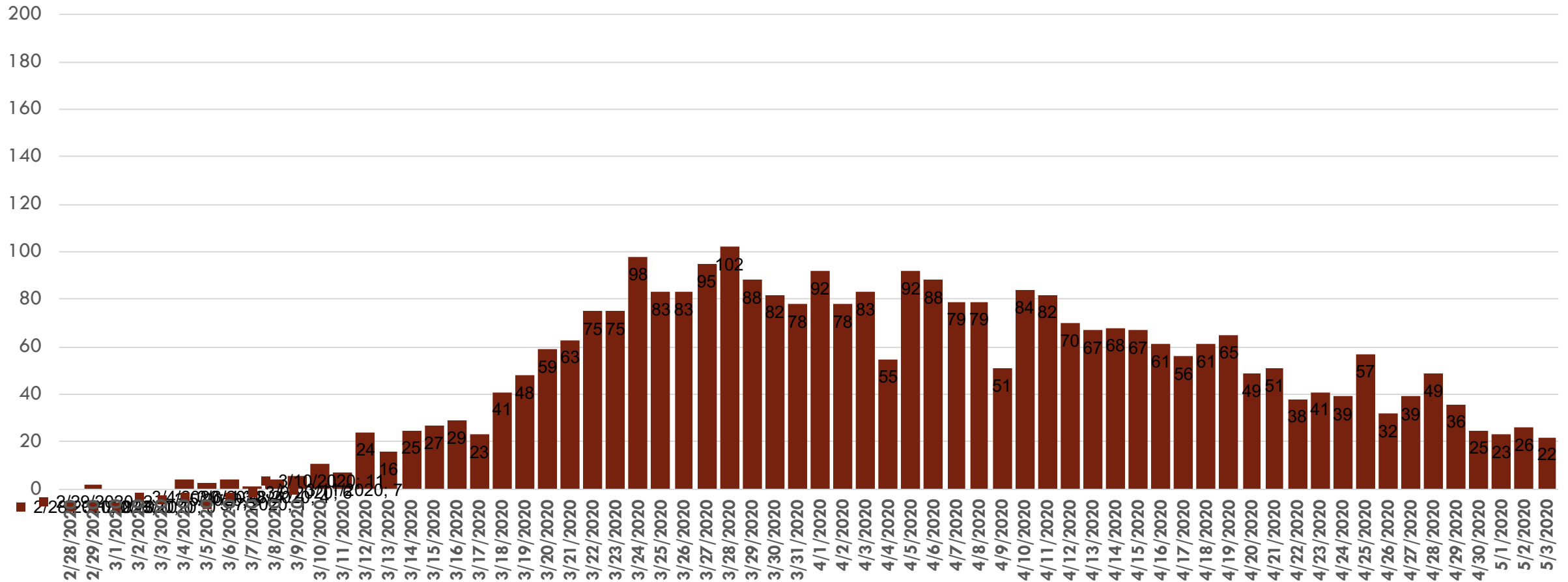
**Grafico 2.** Andamento dei casi COVID-19 positivi in Piemonte per giorno di diagnosi dal 22 Febbraio al 3 maggio 2020 nella popolazione generale (esclusa quella delle Residenze Sanitarie Assistenziali per anziani).

## Andamento casi COVID-19 in Piemonte per data di inizio sintomi



**Grafico 3.** Andamento dei casi COVID-19 positivi in Piemonte per giorno di insorgenza dei sintomi, dal 22 febbraio al 3 maggio. La completezza dell'informazione sulla data di inizio sintomi è del 48% (n=13.278) [i dati più recenti potrebbero essere sottostimati sia per il ritardo di notifica sia perché ancora non confermati dal test virologico]. I casi asintomatici (parte del diagramma in azzurro) diagnosticati dall'inizio dell'epidemia sono il 14%.

## Andamento casi COVID-19 in Piemonte per data di decesso



**Grafico 4.** Andamento dei decessi in pazienti COVID-19 dal 28 febbraio al 3 maggio 2020 [i dati più recenti potrebbero essere sottostimati sia per il ritardo di notifica sia perché ancora non confermati dal test virologico].